



Querschnitts-Katalog  
2023

Von der Entwicklung bis zum  
fertigen Produkt

---

Bereich: Kantenschutz- &  
Kantenschutzdichtprofile

## Wichtige Kundeninformationen

### Unsere Öffnungszeiten:

Montag – Freitag: 8:00 – 12:00 Uhr

Montag – Donnerstag: 13:00 – 16:30 Uhr

Freitags: 13:00 – 15:00 Uhr

**Lieferung:** Die Lieferung erfolgt, sofern nicht ausdrücklich anders vereinbart, ab Lager oder Werkslager. Die Auslieferung erfolgt durch eine Spedition oder einen Paketdienst unserer Wahl.

**Lieferzeiten:** Lagerartikel nach Möglichkeit sofort ab Lager, Zwischenverkauf und Änderungen vorbehalten. Eine generelle Verpflichtung zur Bevorratung besteht nicht.

**Mindestauftragswert:** Unser Mindestwarenwert beträgt € 50,00 + Mwst.. Darunter berechnen wir einen Mindermengenzuschlag von € 10,00 + Mwst.

**Bemusterung:** Wenn möglich versenden wir auf Wunsch Qualitätsmuster. Uns zugesandte Muster senden wir grundsätzlich nicht zurück.

**Rücklieferung:** Rücklieferungen oder Rückgaben müssen mit uns vorher abgestimmt werden. Rücksendungen werden ohne unsere vorherige Zustimmung nicht entgegengenommen. Artikel die von Originalrollen abgeschnitten wurden oder Zuschnitte sind von der Rücklieferung oder der Rückgabe ausgeschlossen. Artikel die extra bestellt werden oder direkt ab Werkslager geliefert werden sind von der Rücklieferung oder der Rückgabe ausgeschlossen.

**Shore-Härte A:** Die Shore-Härte A ist ein Werkstoffkennwert für Elastomere und Kunststoffe und ist in den Normen DIN 53505 und DIN EN ISO 868 festgelegt. Das Kernstück des Shore-Härte-Prüfers besteht aus einem federbelasteten Stift aus gehärtetem Stahl. Dessen Eindringtiefe in das zu prüfende Material ist ein Maß für die Shore-Härte, die auf einer Skala von 0 Shore (2,5 Millimeter Eindringtiefe) bis 100 Shore (0 Millimeter Eindringtiefe) gemessen wird. Eine hohe Zahl bedeutet eine große Härte (z.B. 70° Shore A bei Vollgummi). Eine niedrige Zahl bedeutet eine geringe Härte (z.B. 15° Shore A bei Moos- und Zellgummi).

**Selbstklebung:** Unsere Selbstklebung gilt nur als Montagehilfe. Wir übernehmen keine Gewährleistung für eine dauerhafte Klebung.

**Anwendungshinweise:** Die anwendungstechnischen Hinweise und Informationen erfolgen nach bestem Wissen. Sie befreien den Anwender nicht von eigener Prüfung aller von uns gelieferten Produkte auf die Eignung für die beabsichtigte Verwendung. Technische Änderungen behalten wir uns vor.

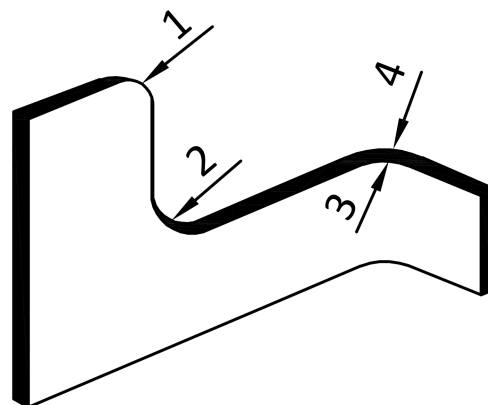
Kantenschutzprofile sind häufig auch als Keder bekannt. Sie bestehen größtenteils aus PVC oder Gummi und enthalten eine Stahleinlage, die als Draht oder Metallklemmband ausgeführt ist. Bedingt durch die eingebettete Metalleinlage erhalten die U-förmigen Kantenschutzprofile einen festen Halt auf einer Blechkante. Die Größe des Profils ist abhängig von der Stärke der Kante, auf das der Schutz gesteckt wird und kann von 0,5 – 12 mm variieren. Kantenschutzprofile haben ein großes Kosten/Nutzen-Verhältnis. Eine aufwändige Kantenbearbeitung kann entfallen, der Kantenschutz erwirkt sofort eine Zierwirkung und bietet einen Verletzungsschutz. Ebenso erreicht der Keder eine optische Aufwertung ihrer Geräte. Wir bieten die Farben: schwarz, anthrazit, hellgrau, weißgrau standardmäßig an, wobei auch rot, blau oder grün möglich sind. Kantenschutzprofile aus PVC sind bis ca. 75°C temperaturbeständig und lassen sich ganz einfach per Hand montieren. Kantenschutzprofile sind flexibel und lassen sich in alle Richtungen biegen. Jedoch sind der Biegebarkeit Grenzen gesetzt. Bitte beachten Sie minimalen Biegeradien der jeweiligen Querschnitte in unser Produktbeschreibung.

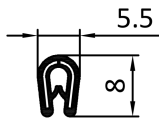
Kantenschutzprofile mit integrierter Dichtfunktion nennen wir Kantenschutzdichtprofile. Diese sind wie oben ausgeführt, jedoch seitlicher oder stirnseitiger Dichtung aus Moosgummi oder Weichgummi. Die Dichtung ist entweder als coextrudierte Ausführung möglich oder in bei den PVC-Kantenschutzprofilen als aufgeklebte Variante möglich. Die Dichtung kann aus einer oder mehreren Hohlkammern bestehen oder als Lippendichtung ausgeführt werden. Hier sind die unterschiedlichsten Ausführungen möglich. Bitte sehen Sie sich hierzu unsere Profilquerschnitte an.

Für den Lebensmittelbereich oder für Bereichen in denen höhere Temperaturen bis +250°C gefordert sind, empfehlen wir Kantenschutz- und Kantenschutzdichtprofile aus Silikon. Ebenfalls gibt es diese in unterschiedlichen Größen und Ausführungen und gar mit Edelstahleinlage.

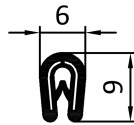
## Einsatzbereiche:

Stahlbau  
Maschinenbau  
Lärmschutz  
Türen  
Klappen  
Deckel  
Klimakammern  
Einhausungen  
Lebensmittelindustrie

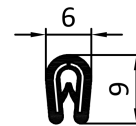




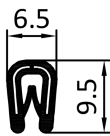
Artikel-Nr.: KS0220 / schwarz  
 Klemmbereich: 0,8-1,5mm  
 Bundlänge: 100 m  
 Radien (1/2/3/4): 10/10/10/10 mm



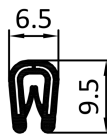
Artikel-Nr.: KS0440/schwarz  
 Klemmbereich: 0,8-1,8 mm  
 Bundlänge: 100 m  
 Radien (1/2/3/4): 10/10/10/10 mm



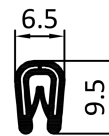
Artikel-Nr.: KS0520/grau  
 Klemmbereich: 0,8-1,8 mm  
 Bundlänge: 100 m  
 Radien (1/2/3/4): 10/10/10/10 mm



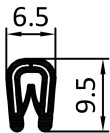
Artikel-Nr.: KS0620/weißgrau  
 Klemmbereich: 1,0-2,0 mm  
 Bundlänge: 100 m  
 Radien (1/2/3/4): 15/15/10/10 mm



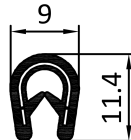
Artikel-Nr.: KS0820/schwarz  
 Klemmbereich: 1,0-2,0 mm  
 Bundlänge: 100 m  
 Radien (1/2/3/4): 15/15/10/10 mm



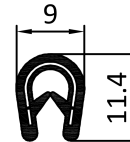
Artikel-Nr.: KS0821/schwarz  
 Klemmbereich: 1,2-2,5 mm  
 Bundlänge: 100 m  
 Radien (1/2/3/4): 15/15/10/10 mm



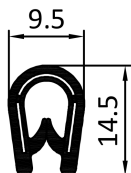
Artikel-Nr.: KS0823/silber  
 Klemmbereich: 1,0-2,0 mm  
 Bundlänge: 100 m  
 Radien (1/2/3/4): 15/15/10/10 mm



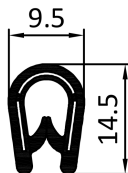
Artikel-Nr.: KS0221/schwarz  
 Klemmbereich: 1,0-2,5 mm  
 Bundlänge: 100 m  
 Radien (1/2/3/4): 20/20/15/15 mm



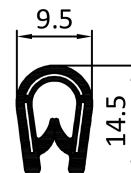
Artikel-Nr.: KS0222/schwarz  
 Klemmbereich: 2,0-4,0 mm  
 Bundlänge: 100 m  
 Radien (1/2/3/4): 20/20/15/15 mm



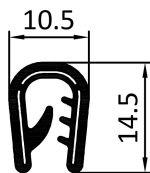
Artikel-Nr.: KS0320/schwarz  
 Klemmbereich: 1,0-4,0 mm  
 Bundlänge: 100 m  
 Radien (1/2/3/4): 30/30/20/20 mm



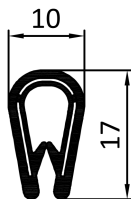
Artikel-Nr.: KS0720/anthrazit  
 Klemmbereich: 1,0-4,0 mm  
 Bundlänge: 100 m  
 Radien (1/2/3/4): 30/30/20/20 mm



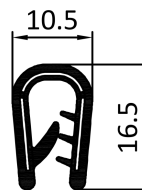
Artikel-Nr.: KS0920/hellgrau  
 Klemmbereich: 1,0-4,0 mm  
 Bundlänge: 100 m  
 Radien (1/2/3/4): 30/30/20/20 mm



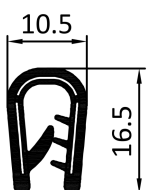
Artikel-Nr.: KS0322/schwarz  
Klemmbereich: 2,5-5,0 mm  
Bundlänge: 100 m  
Radien (1/2/3/4): 40/40/20/20 mm



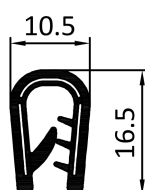
Artikel-Nr.: KS0130/schwarz  
Klemmbereich: 1,5-4,0 mm  
Bundlänge: 100 m  
Radien (1/2/3/4): 40/30/20/20 mm



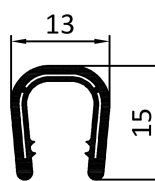
Artikel-Nr.: KS0135/schwarz  
Klemmbereich: 1,0-2,5 mm  
Bundlänge: 100 m  
Radien (1/2/3/4): -



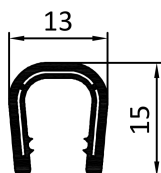
Artikel-Nr.: KS0136/schwarz  
Klemmbereich: 2,0-4,0 mm  
Bundlänge: 100 m  
Radien (1/2/3/4): -



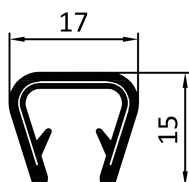
Artikel-Nr.: KS0137/schwarz  
Klemmbereich: 4,0-6,0 mm  
Bundlänge: 100 m  
Radien (1/2/3/4): -



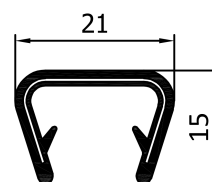
Artikel-Nr.: KS0740/hellgrau  
Artikel-Nr.: KS0741/schwarz  
Klemmbereich: 6,0-8,0 mm  
Bundlänge: 100 m  
Radien (1/2/3/4): 40/40/40/40 mm



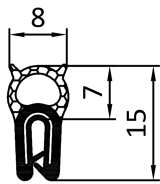
Artikel-Nr.: KS0742/schwarz  
Klemmbereich: 8,0-10,0 mm  
Bundlänge: 100 m  
Radien (1/2/3/4): 40/40/40/40 mm



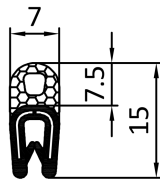
Artikel-Nr.: KS0744/schwarz  
Klemmbereich: 10,0-12,0 mm  
Bundlänge: 100 m  
Radien (1/2/3/4): 60/60/100/100 mm



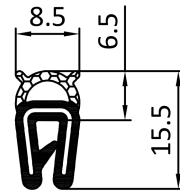
Artikel-Nr.: KS0745/schwarz  
Klemmbereich: 13,0-16,0 mm  
Bundlänge: 50 m  
Radien (1/2/3/4): 50/20/20/20 mm



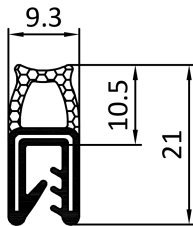
Artikel-Nr.: KS0003/schwarz  
Klemmbereich: 0,5-1,5mm  
Bundlänge: 50 m  
Radien (1/2/3/4): 50/80/25/25 mm  
EPDM-Weichgummi/Moosgummi



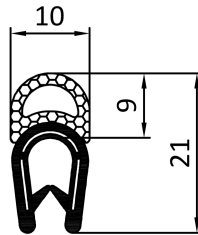
Artikel-Nr.: KS0960/schwarz  
Klemmbereich: 1-2 mm  
Bundlänge: 100 m  
Radien (1/2/3/4): 20/40/10/10 mm  
PVC/Moosgummi kombiniert



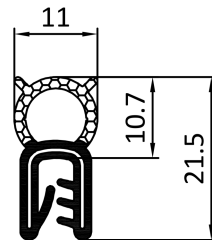
Artikel-Nr.: KS0005/schwarz  
Klemmbereich: 0,8-2,0 mm  
Bundlänge: 50 m  
Radien (1/2/3/4): 50/60/20/20 mm  
EPDM-Weichgummi/Moosgummi



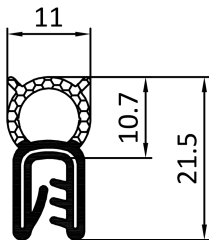
Artikel-Nr.: KS0012/schwarz  
Klemmbereich: 1,0-3,0 mm  
Bundlänge: 50 m  
Radien (1/2/3/4): 60/120/25/25 mm  
EPDM-Weichgummi/Moosgummi



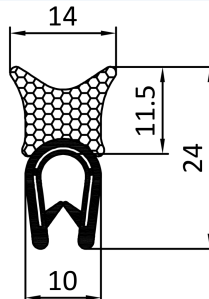
Artikel-Nr.: KS0840/schwarz  
Klemmbereich: 1,0-4,0 mm  
Bundlänge: 50 m  
Radien (1/2/3/4): 70/80/15/15 mm  
PVC/Moosgummi kombiniert



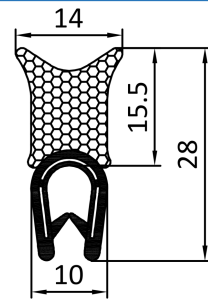
Artikel-Nr.: KS0010/schwarz  
Klemmbereich: 1,0-3,5 mm  
Bundlänge: 50 m  
Radien (1/2/3/4): 50/180/30/30 mm  
EPDM-Weichgummi/Moosgummi



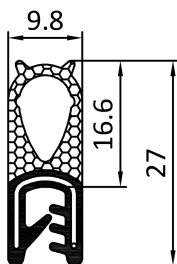
Artikel-Nr.: KS0011/schwarz  
Klemmbereich: 1,0-3,0 mm  
Bundlänge: 50 m  
Radien (1/2/3/4): 50/180/30/30 mm  
NBR-Weichgummi/Moosgummi



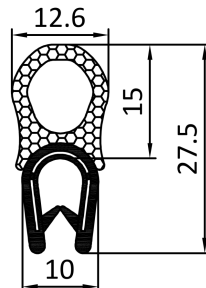
Artikel-Nr.: KS0560/schwarz  
Klemmbereich: 1,0-4,0 mm  
Bundlänge: 50 m  
Radien (1/2/3/4): 50/150/50/50 mm  
PVC/Moosgummi kombiniert



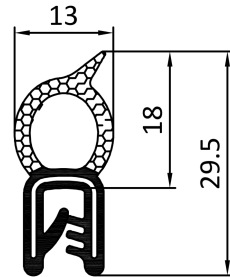
Artikel-Nr.: KS0570/schwarz  
Klemmbereich: 1,0-4,0 mm  
Bundlänge: 50 m  
Radien (1/2/3/4): 50/150/50/50 mm  
PVC/Moosgummi kombiniert



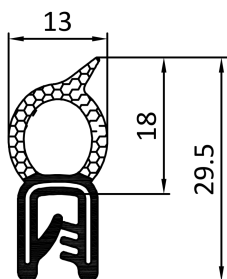
Artikel-Nr.: KS0015/schwarz  
Klemmbereich: 1,0-3,5 mm  
Bundlänge: 50 m  
Radien (1/2/3/4): 60/180/20/20 mm  
EPDM-Weichgummi/Moosgummi



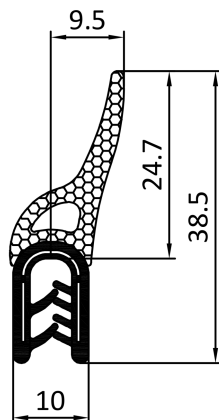
Artikel-Nr.: KS0850/schwarz  
Klemmbereich: 1,0-4,0 mm  
Bundlänge: 50 m  
Radien (1/2/3/4): 60/80/80/20 mm  
PVC/Moosgummi kombiniert



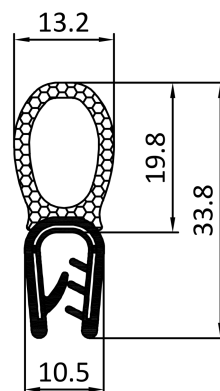
Artikel-Nr.: KS0016/schwarz  
Klemmbereich: 1,0-2,5 mm  
Bundlänge: 50 m  
Radien (1/2/3/4): 100/200/100/60 mm  
EPDM-Weichgummi/Moosgummi



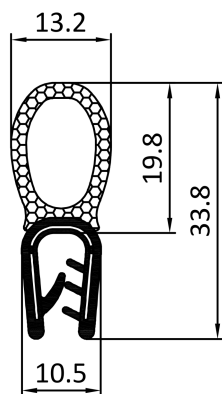
Artikel-Nr.: KS0017/schwarz  
 Klemmbereich: 2,5-4,0 mm  
 Bundlänge: 50 m  
 Radien (1/2/3/4): 100/200/100/60 mm  
 EPDM-Weichgummi/Moosgummi



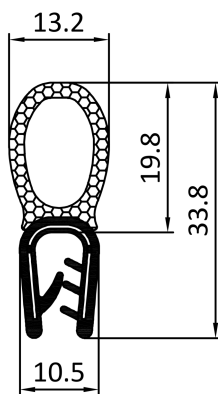
Artikel-Nr.: KS0880/schwarz  
 Klemmbereich: 1,5-3,5 mm  
 Bundlänge: 50 m  
 Radien (1/2/3/4): 80/150/30/30 mm  
 PVC/Moosgummi kombiniert



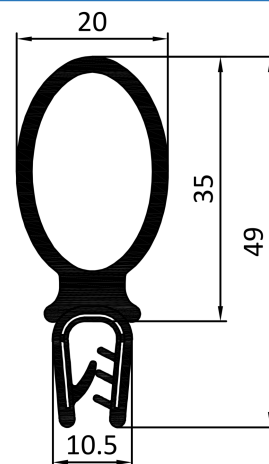
Artikel-Nr.: KS0860/schwarz  
 Klemmbereich: 1,0-2,5 mm  
 Bundlänge: 50 m  
 Radien (1/2/3/4): 80/100/20/20 mm  
 PVC/Moosgummi kombiniert



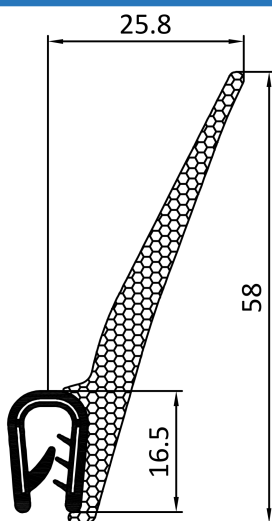
Artikel-Nr.: KS0861/schwarz  
 Klemmbereich: 2,0-4,0 mm  
 Bundlänge: 50 m  
 Radien (1/2/3/4): 80/100/20/20 mm  
 PVC/Moosgummi kombiniert



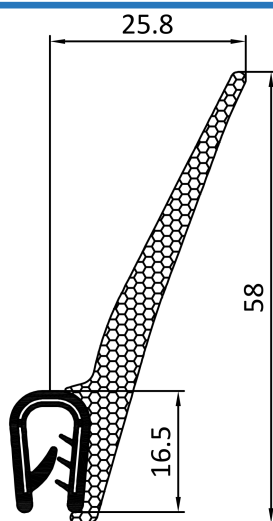
Artikel-Nr.: KS0862/schwarz  
 Klemmbereich: 4,0-6,0 mm  
 Bundlänge: 50 m  
 Radien (1/2/3/4): 80/100/20/20 mm  
 PVC/Moosgummi kombiniert



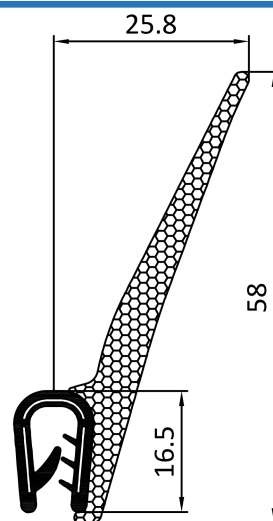
Artikel-Nr.: KS0890/schwarz  
 Klemmbereich: 2,0-4,0 mm  
 Bundlänge: 25 m  
 Radien (1/2/3/4): 100/160/40/40 mm  
 PVC/Weichgummi kombiniert



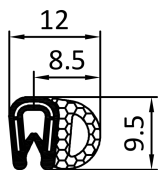
Artikel-Nr.: KS0430/schwarz  
 Klemmbereich: 1,0-2,5 mm  
 Bundlänge: 25 m  
 Radien (1/2/3/4): 80/-/120/120mm  
 PVC/Moosgummi kombiniert



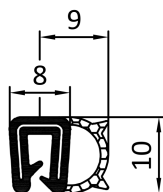
Artikel-Nr.: KS0431/schwarz  
 Klemmbereich: 2,5-4,0 mm  
 Bundlänge: 25 m  
 Radien (1/2/3/4): 80/-/120/120mm  
 PVC/Moosgummi kombiniert



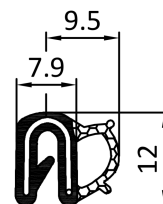
Artikel-Nr.: KS0432/schwarz  
 Klemmbereich: 4,0-6,0mm  
 Bundlänge: 25 m  
 Radien (1/2/3/4): 80/-/120/120mm  
 PVC/Moosgummi kombiniert



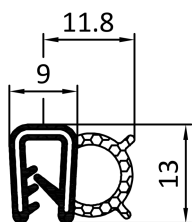
Artikel-Nr.: KS0950/schwarz  
 Klemmbereich: 1,0-2,0 mm  
 Bundlänge: 100 m  
 Radien (1/2/3/4): 20/15/30/30 mm  
 PVC/Moosgummi kombiniert



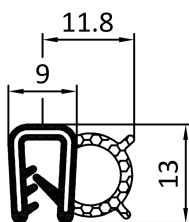
Artikel-Nr.: KS0018/schwarz  
 Klemmbereich: 1,0-2,5 mm  
 Bundlänge: 100 m  
 Radien (1/2/3/4): 60/50/100/80 mm  
 EPDM-Weichgummi/Moosgummi



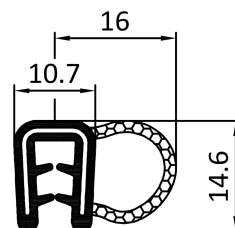
Artikel-Nr.: KS0020/schwarz  
 Klemmbereich: 0,8-2,5 mm  
 Bundlänge: 50 m  
 Radien (1/2/3/4): 40/40/100/60 mm  
 EPDM-Weichgummi/Moosgummi



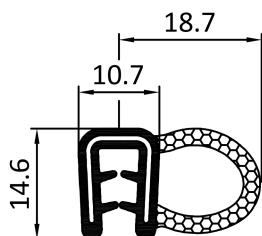
Artikel-Nr.: KS0025/schwarz  
 Klemmbereich: 1,0-3,5 mm  
 Bundlänge: 50 m  
 Radien (1/2/3/4): 50/20/120/140 mm  
 EPDM-Weichgummi/Moosgummi



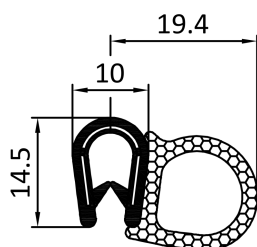
Artikel-Nr.: KS0026/schwarz  
 Klemmbereich: 1,0-3,5 mm  
 Bundlänge: 50 m  
 Radien (1/2/3/4): 50/20/120/140 mm  
 NBR-Weichgummi/Moosgummi



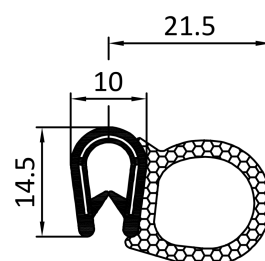
Artikel-Nr.: KS0040/schwarz  
 Klemmbereich: 1,0-3,0 mm  
 Bundlänge: 50 m  
 Radien (1/2/3/4): 40/30/180/40 mm  
 EPDM-Weichgummi/Moosgummi



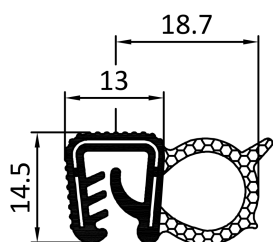
Artikel-Nr.: KS0060/schwarz  
 Klemmbereich: 1,5-3,0 mm  
 Bundlänge: 25 m  
 Radien (1/2/3/4): 80/60/200/80 mm  
 EPDM-Weichgummi/Moosgummi



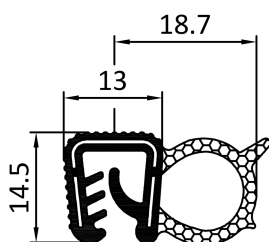
Artikel-Nr.: KS0150/schwarz  
 Klemmbereich: 1,0-4,0 mm  
 Bundlänge: 50 m  
 Radien (1/2/3/4): 50/30/100/120 mm  
 PVC/Moosgummi kombiniert



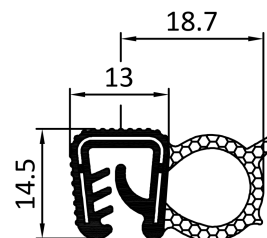
Artikel-Nr.: KS0153/schwarz  
 Klemmbereich: 1,0-4,0 mm  
 Bundlänge: 50 m  
 Radien (1/2/3/4): 50/30/100/120 mm  
 PVC/Moosgummi kombiniert



Artikel-Nr.: KS0030/schwarz  
 Klemmbereich: 1,0-2,5 mm  
 Bundlänge: 75 m  
 Radien (1/2/3/4): 80/80/-/- mm  
 EPDM-Weichgummi/Moosgummi

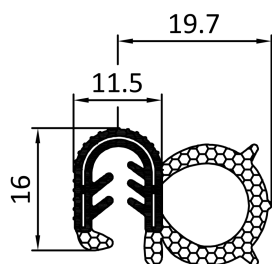


Artikel-Nr.: KS0031/schwarz  
 Klemmbereich: 2,0-4,0 mm  
 Bundlänge: 75 m  
 Radien (1/2/3/4): 80/80/-/- mm  
 EPDM-Weichgummi/Moosgummi

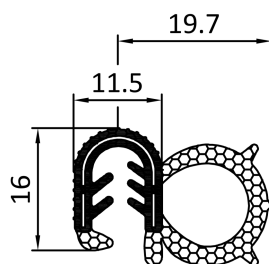


Artikel-Nr.: KS0032/schwarz;  
 Klemmbereich: 4,0-6,0 mm  
 Bundlänge: 75 m  
 Radien (1/2/3/4): 80/80/-/- mm  
 EPDM-Weichgummi/Moosgummi

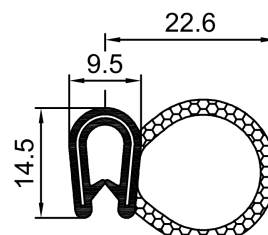




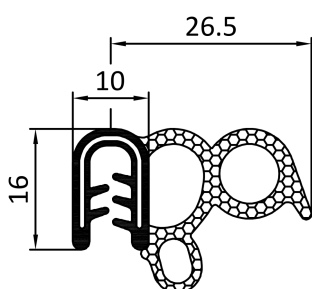
Artikel-Nr.: KS0062/schwarz  
Klemmbereich: 2,0-4,0 mm  
Bundlänge: 25 m  
Radien (1/2/3/4): 80/120/-/- mm  
EPDM-Weichgummi/Moosgummi



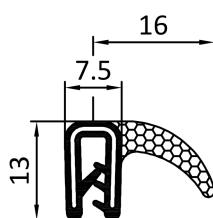
Artikel-Nr.: KS0063/schwarz  
Klemmbereich: 4,0-6,0 mm  
Bundlänge: 25 m  
Radien (1/2/3/4): 80/120/-/- mm  
EPDM-Weichgummi/Moosgummi



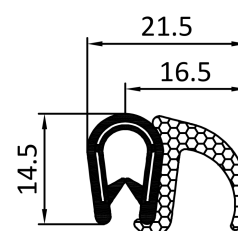
Artikel-Nr.: KS0064/schwarz  
Klemmbereich: 1,5-3,5 mm  
Bundlänge: 25 m  
Radien (1/2/3/4): -  
EPDM-Weichgummi/Moosgummi



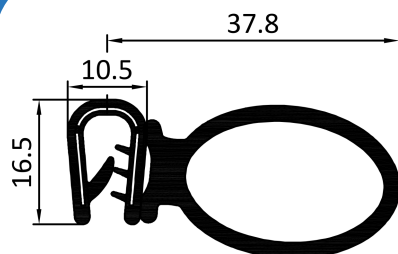
Artikel-Nr.: KS0065/schwarz  
Klemmbereich: 1,5-3,5 mm  
Bundlänge: 25 m  
Radien (1/2/3/4): 40/30/180/40 mm  
EPDM-Weichgummi/Moosgummi



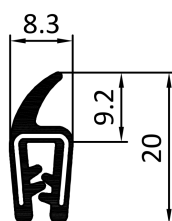
Artikel-Nr.: KS0045/schwarz  
Klemmbereich: 1,0-2,5 mm  
Bundlänge: 50 m  
Radien (1/2/3/4): 80/40/200/200 mm  
EPDM-Weichgummi/Moosgummi



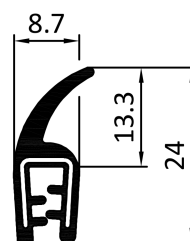
Artikel-Nr.: KS0640/schwarz  
Klemmbereich: 1,0-4,0 mm  
Bundlänge: 50 m  
Radien (1/2/3/4): 50/30/100/120 mm  
PVC/Moosgummi kombiniert



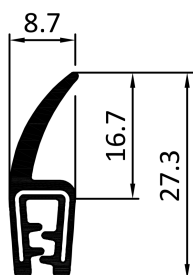
Artikel-Nr.: KS0170/schwarz  
Klemmbereich: 2,0-4,0 mm  
Bundlänge: 25 m  
Radien (1/2/3/4): 60/60/180/180 mm  
PVC/Weichgummi kombiniert



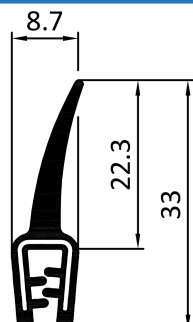
Artikel-Nr.: KS0048/schwarz  
Klemmbereich: 1,0-2,0 mm  
Bundlänge: 50 m  
Radien (1/2/3/4): 60/200/20/20 mm  
EPDM-Weichgummi



Artikel-Nr.: KS0050/schwarz  
Klemmbereich: 1,5-2,5 mm  
Bundlänge: 50 m  
Radien (1/2/3/4): 60/250/25/70 mm  
EPDM-Weichgummi



Artikel-Nr.: KS0051/schwarz  
Klemmbereich: 1,5-3,0 mm  
Bundlänge: 50 m  
Radien (1/2/3/4): 80/250/25/60  
EPDM-Weichgummi



Artikel-Nr.: KS0052/schwarz  
Klemmbereich: 1,5-3,0 mm  
Bundlänge: 50 m  
Radien (1/2/3/4): 150/250/20/20 mm  
EPDM-Weichgummi